

Результаты за март
2021 года

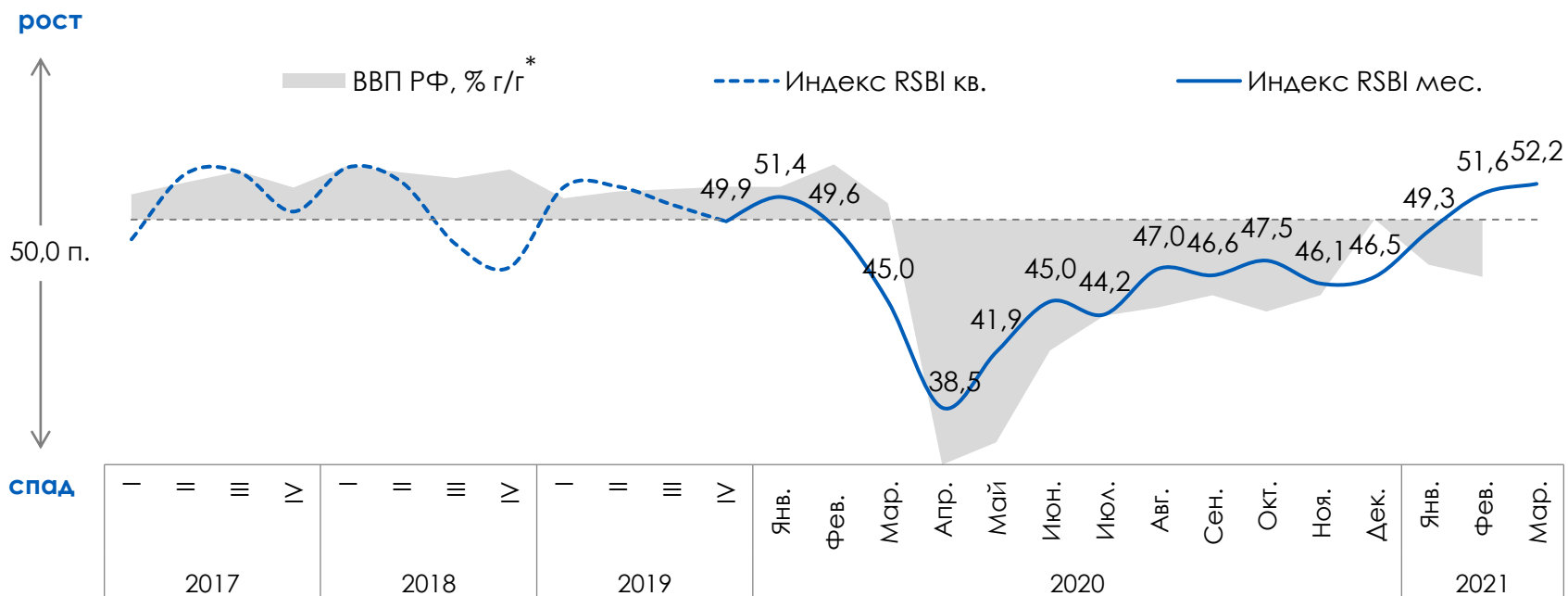
Индекс Опоры RSBI

Деловой активности малого и среднего бизнеса

Апрель 2021 г.

В марте деловая активность в сегменте МСБ выросла до докризисных уровней 2019 года

Динамика индекса RSBI и ВВП РФ



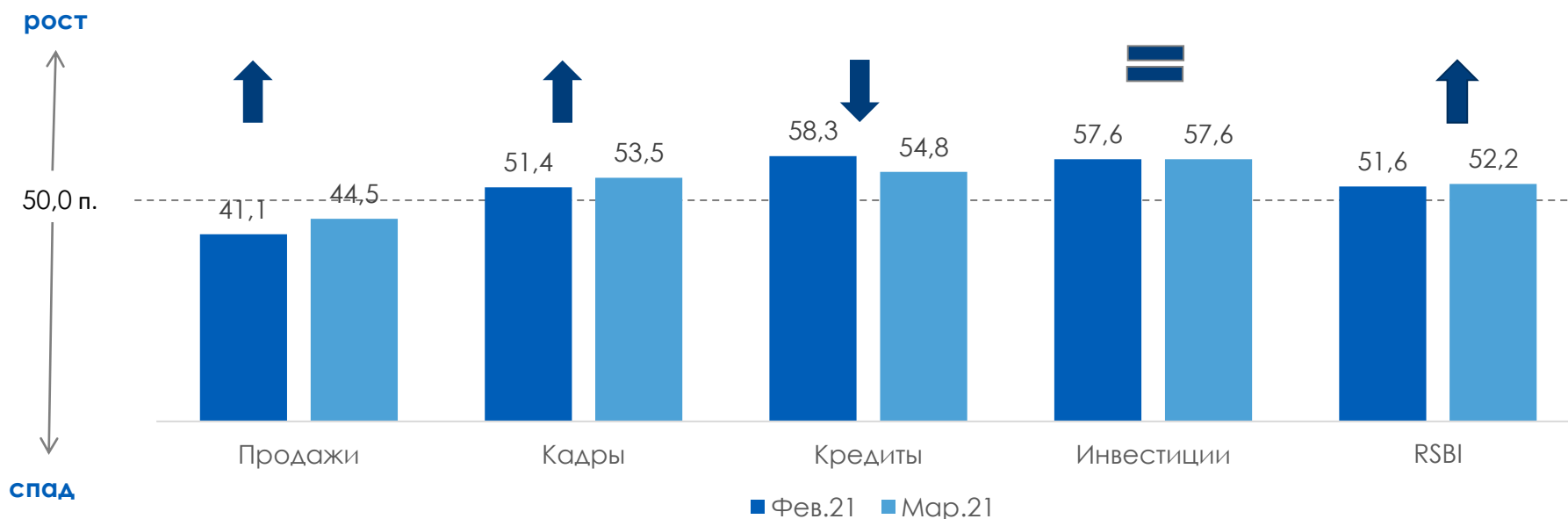
* - с 2020 по данным Минэкономразвития

- Индекс RSBI в марте составил 52,2 пункта, продолжив движение в зоне роста деловой активности
- За движение индекса вверх отвечали компоненты Продажи и Кадры

Основными драйверами роста индекса стали Продажи и Кадры

- За движение индекса вверх отвечали компоненты Продажи и Кадры, которые выросли как на улучшении ожидаемых, так и фактических показателей
- Компонента Кредиты снизилась с максимальных значений на сокращении удовлетворенного спроса, но осталась на высоких уровнях

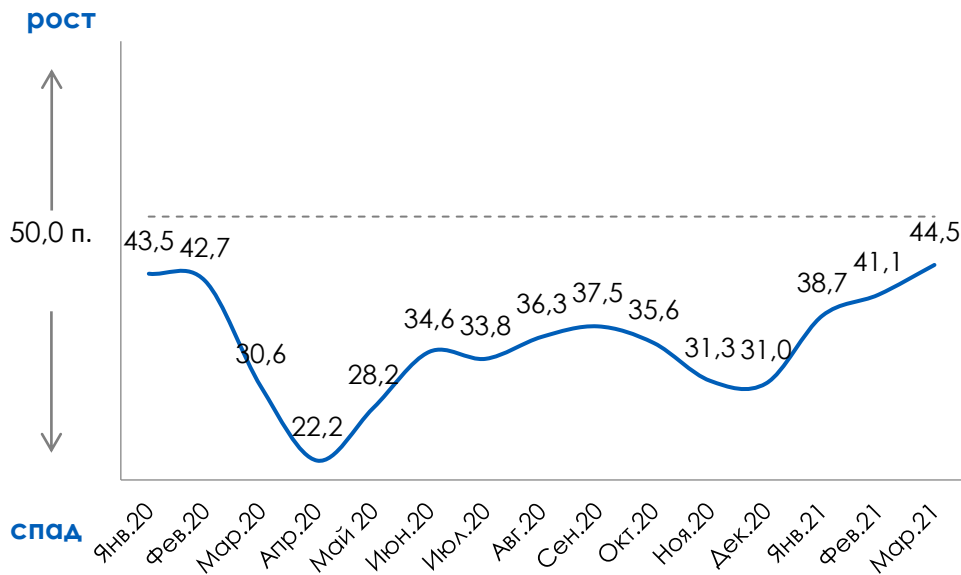
Изменение индекса RSBI и его компонент, в пунктах



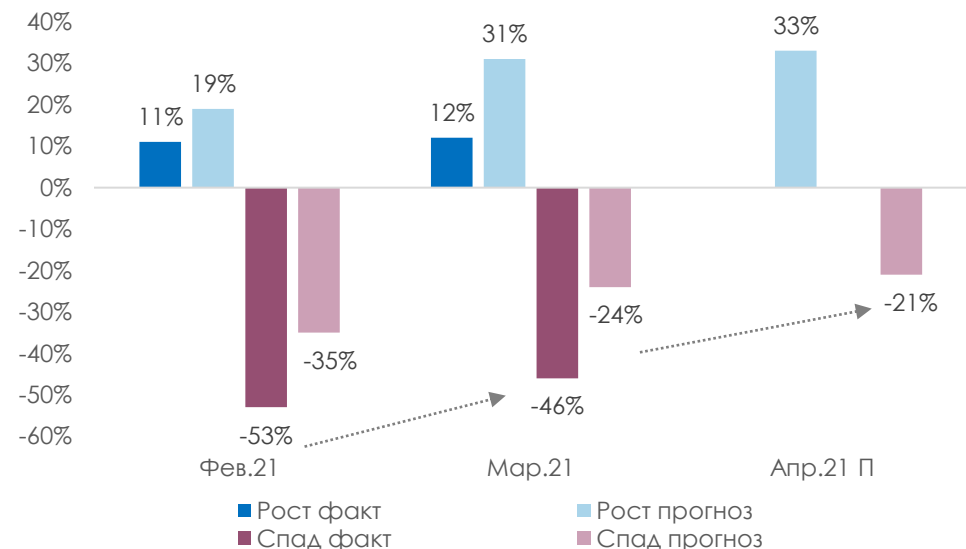
Компонента Продажи выросла , превысив уровни 2020 года

- Компонента Продажи выросла как за счет улучшения фактических показателей, так и на дальнейшем росте ожиданий
- Сокращение выручки отметило 46% МСБ против 53% в феврале

RSBI Продажи



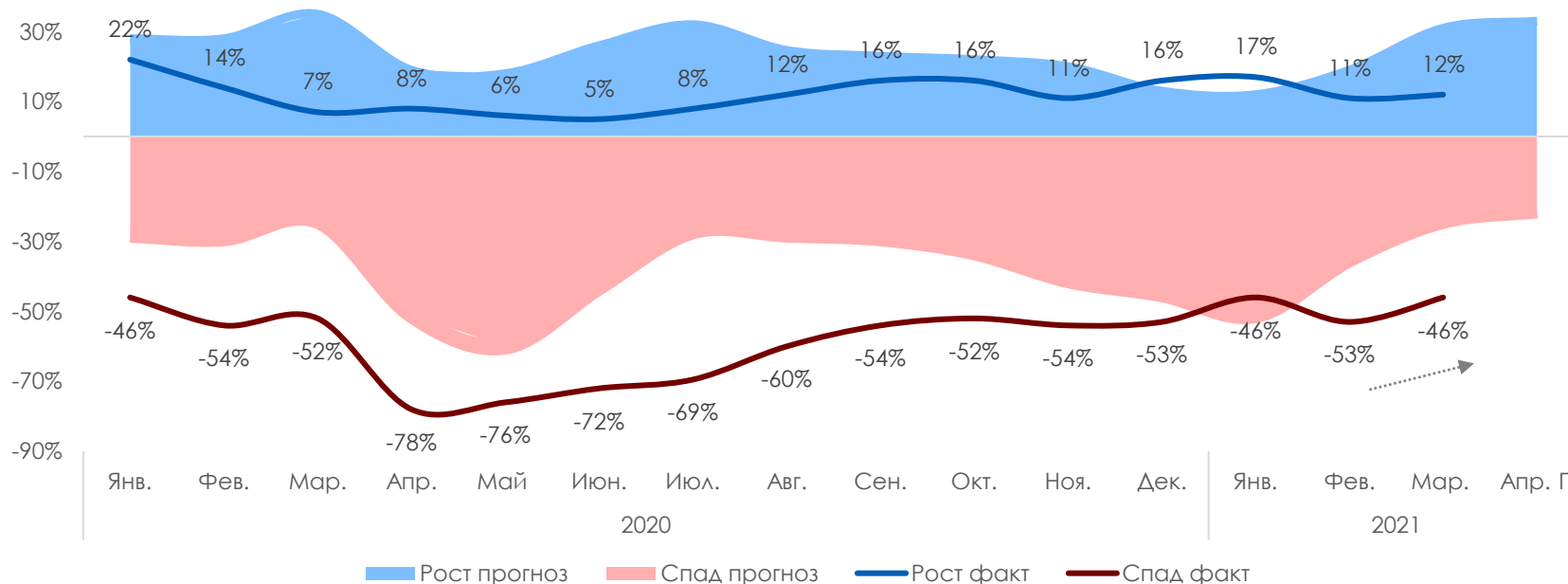
Динамика составляющих компоненты



Компонента растет за счет уменьшения доли МСБ, отмечающих спад продаж

- Ожидания улучшаются с начала года
- В марте улучшались как реальные, так и ожидаемые показатели: наибольшую динамику демонстрируют МСБ, отметившие замедление сокращения продаж

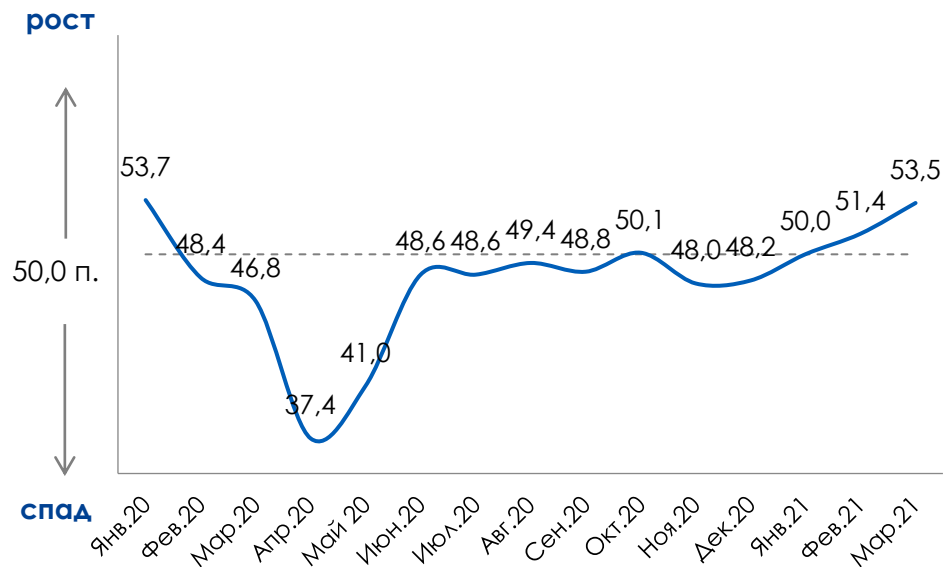
Динамика фактических и ожидаемых значений продаж



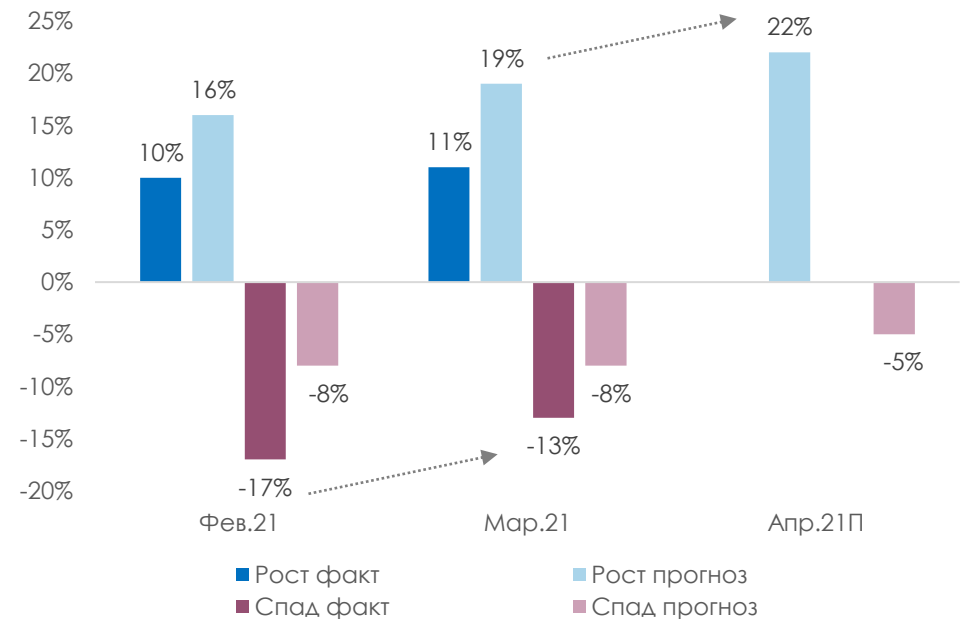
Доля МСБ, сокращавших штат, снизилась до 13%

- Компонента Кадры достигла уровня января прошлого года за счет улучшения ожиданий и снижения числа увольнений
- Фактический найм еще не превысил сокращение, но уже к нему приблизился: в марте нанимали на работу 11% (против 10% в феврале), а увольняли 13% (против 17% месяцем ранее)

RSBI Кадры



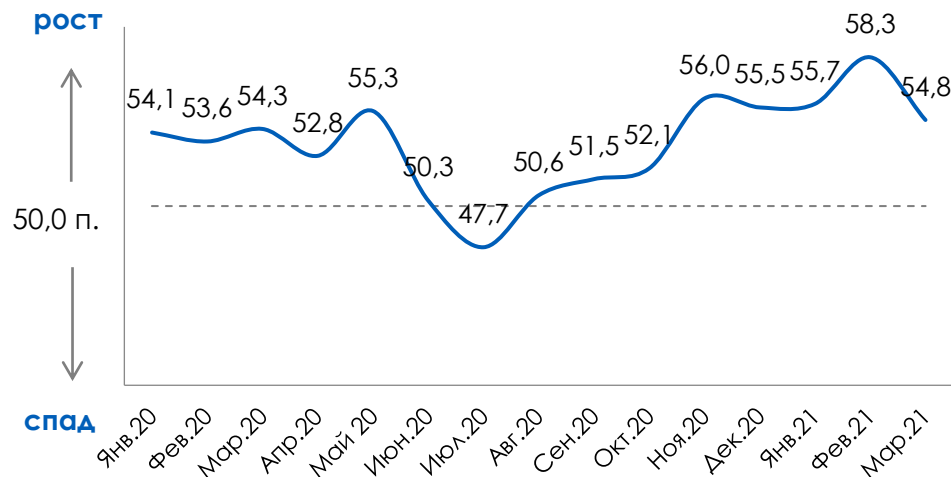
Динамика составляющих компоненты



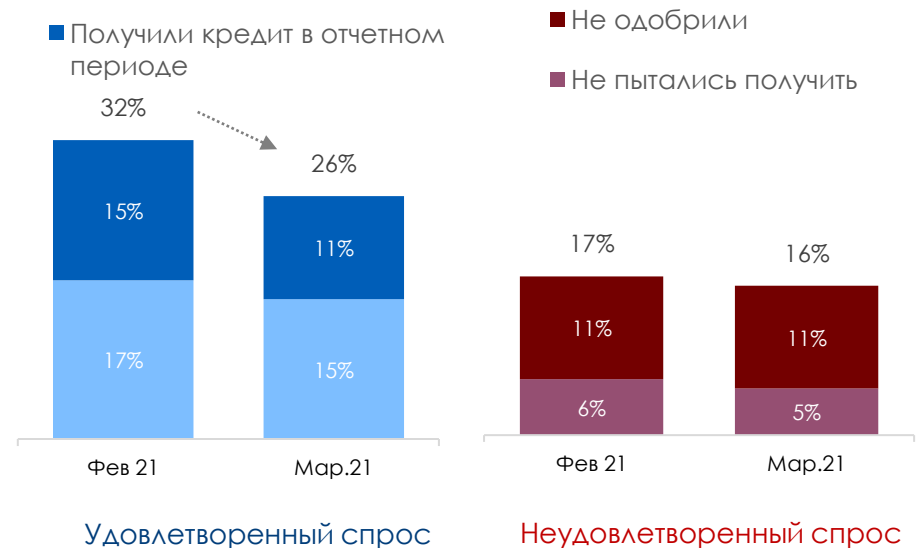
Компонента Кредиты чуть снизилась с исторических максимумов, но осталась на высоте

- Компонента Кредиты снизилась с исторического максимума, но осталась в зоне роста
- За снижение компоненты отвечало сокращение числа МСБ, у кого уже есть кредит (с 17% в феврале до 15% в марте) и кому его только одобрили (с 15% до 11%)

RSBI Кредиты



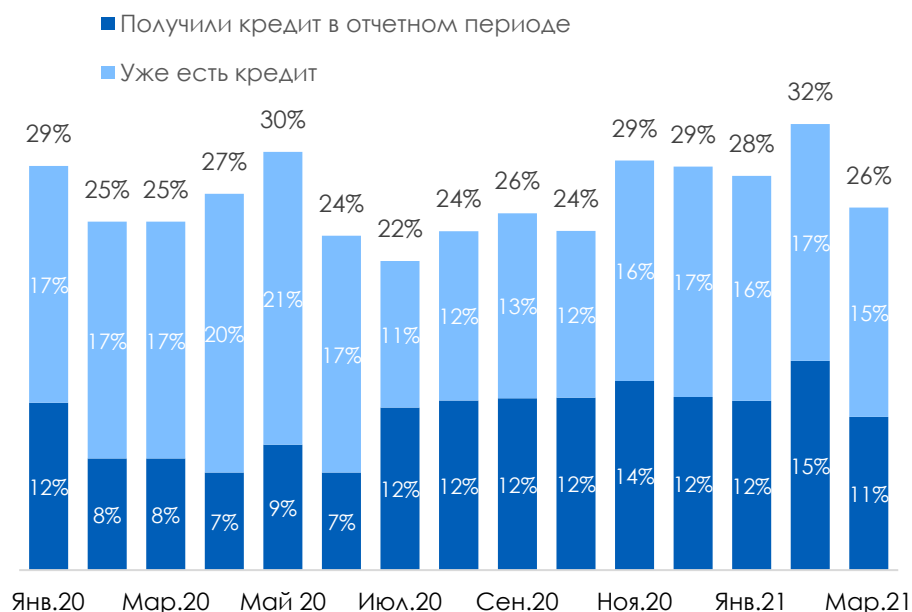
Динамика составляющих компоненты



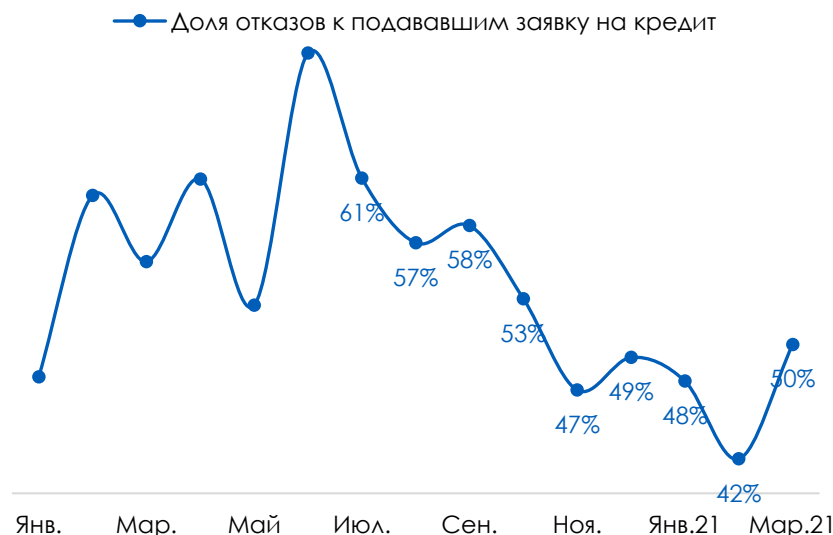
Доля отказов по кредитам вернулась к уровню 50%

- Доля МСБ, удовлетворенных доступностью кредитов, снизилась, вернувшись на средний уровень 24-28%
- Число отказов у подавших заявки на кредит вернулось к 50%, что сигнализирует о завершении бума кредитования МСБ

Доля удовлетворенного спроса: получившие и уже имеющие кредит



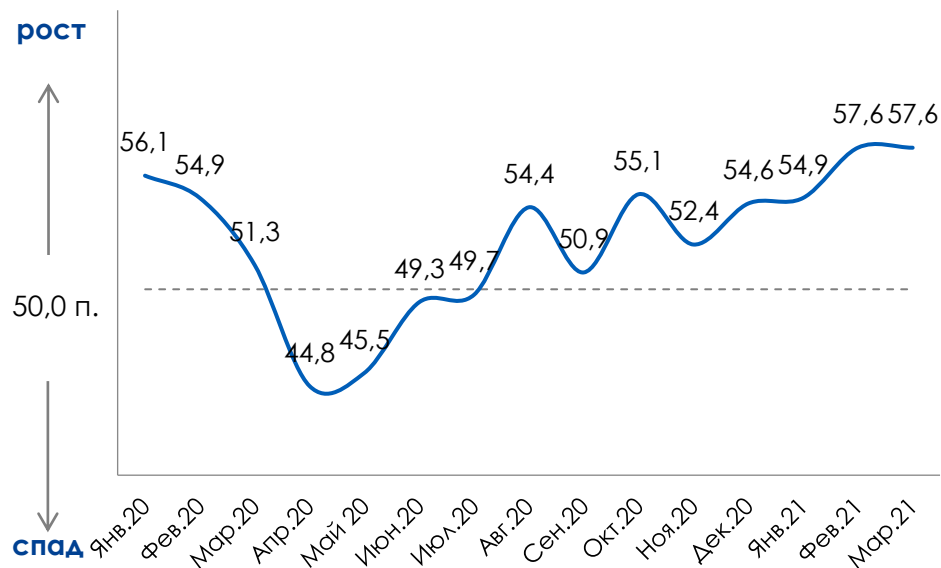
Доля отказов на заявки по кредитам к числу их подавших



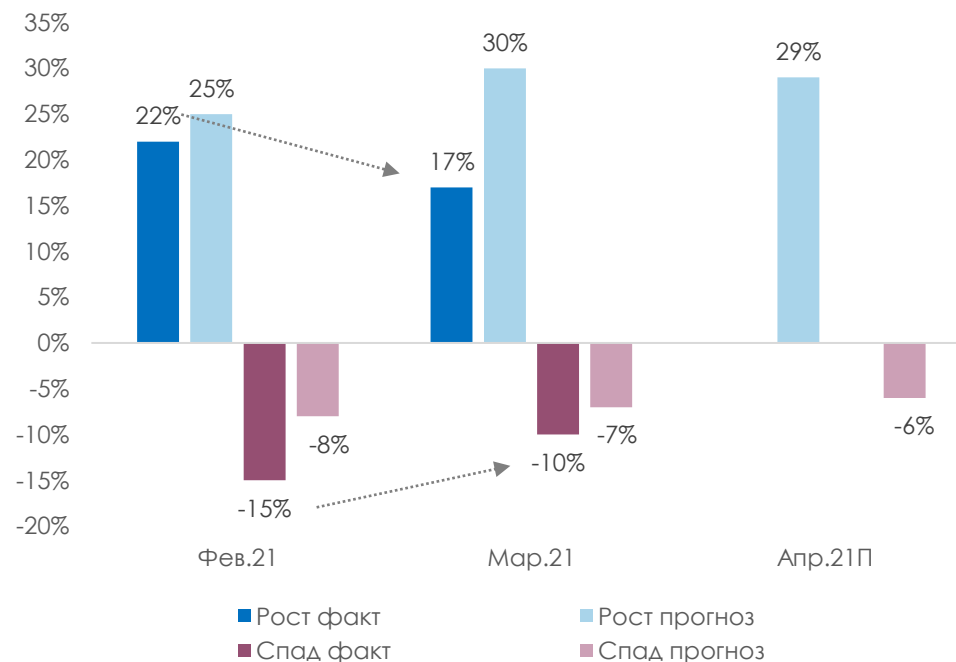
Выросло число МСБ, кто не изменял величину инвестиций за последние месяцы

- Компонента Инвестиций осталась без изменений - число МСБ, наращивающих и сокращающих инвестиции, равномерно снизилось
- Выросла доля тех, кто не изменял число инвестиций за последние месяцы

RSBI Инвестиции

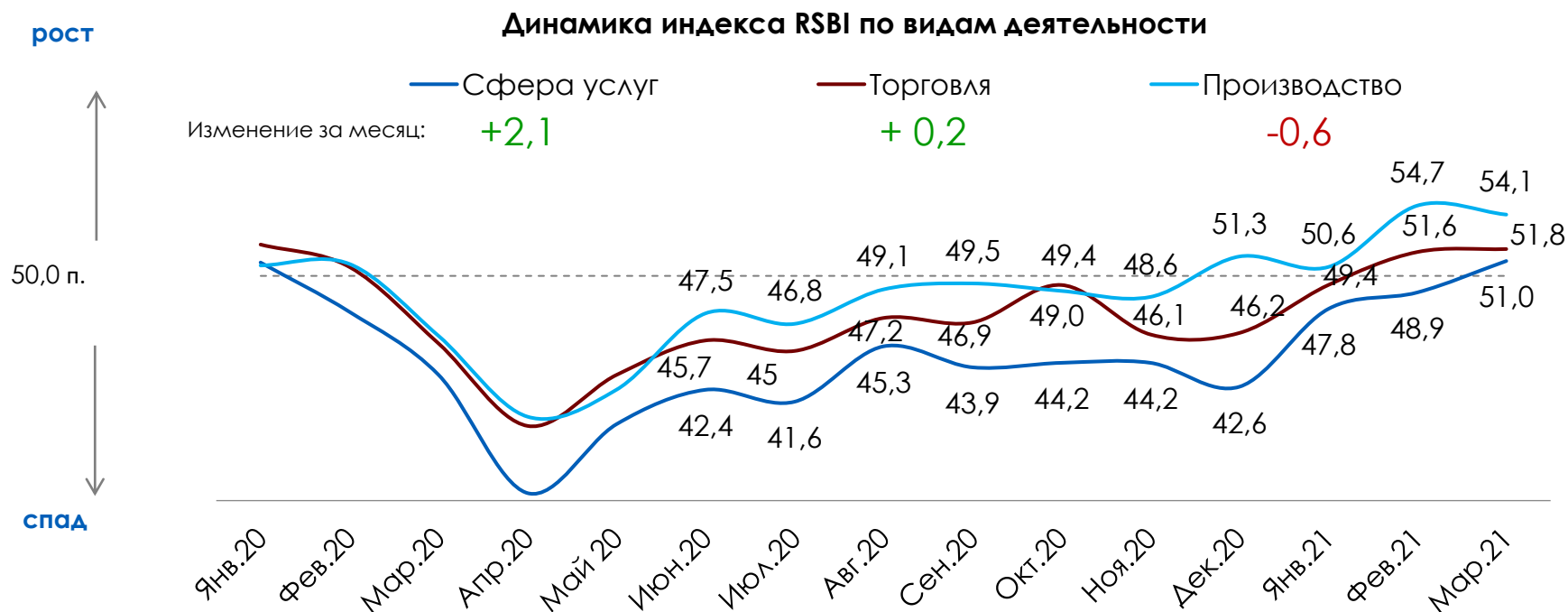


Динамика составляющих компоненты



Деловая активность во всех сферах деятельности выросла в марте впервые с января прошлого года

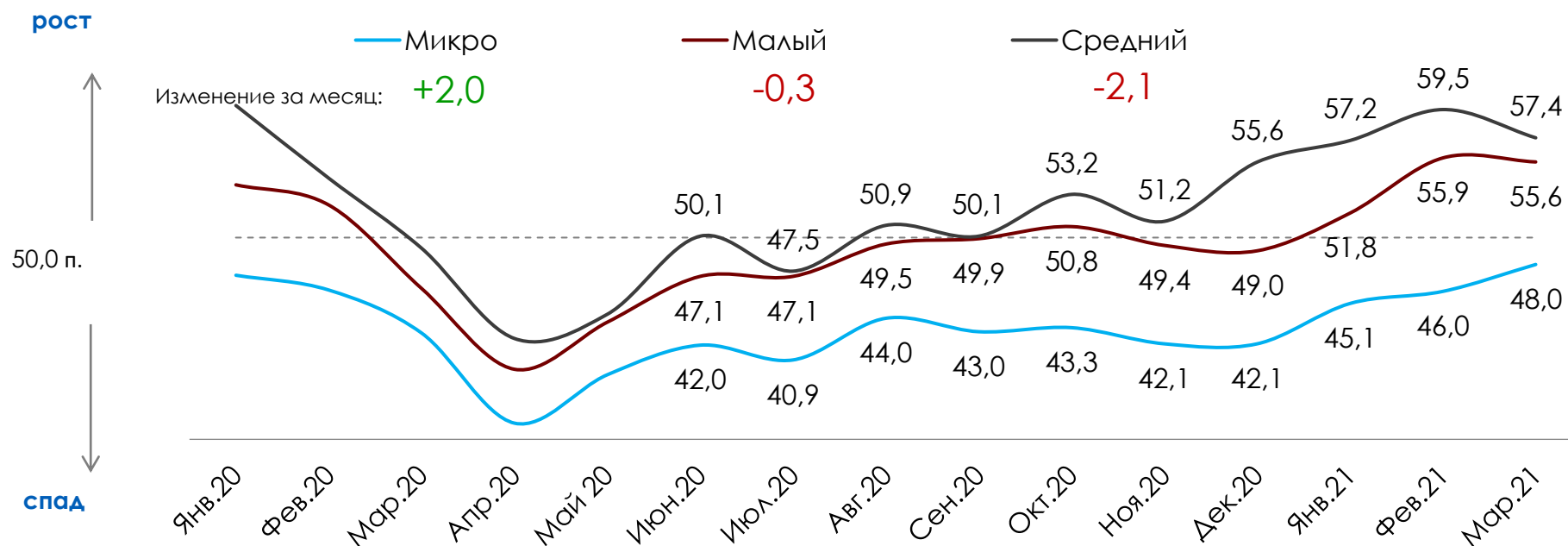
- Индексы во всех отраслях оказались в зоне роста по итогам марта, даже сфера услуг, наиболее пострадавшая от пандемии
- Наиболее быстрый рост демонстрирует сфера услуг (+2,1 п.). Небольшое сокращение темпов в производстве (-0,6 п.), что сигнализирует об исчерпании производством потенциала к восстановлению и выходу на доковидный уровень деловой активности



Бизнес всех размеров вышел на уровни, которые фиксировались до пандемии

- Индексы малого и среднего бизнеса чуть опустились по отношению к февралю, но остались в зоне роста деловой активности
- Индекс микробизнеса, в наибольшей степени затрагиваемый карантинными мерами, остается в зоне спада деловой активности, плавно повышаясь. Из-за высокой подверженности различным факторам риска микробизнес и до пандемии демонстрировал показатели на уровне или ниже 50 п.

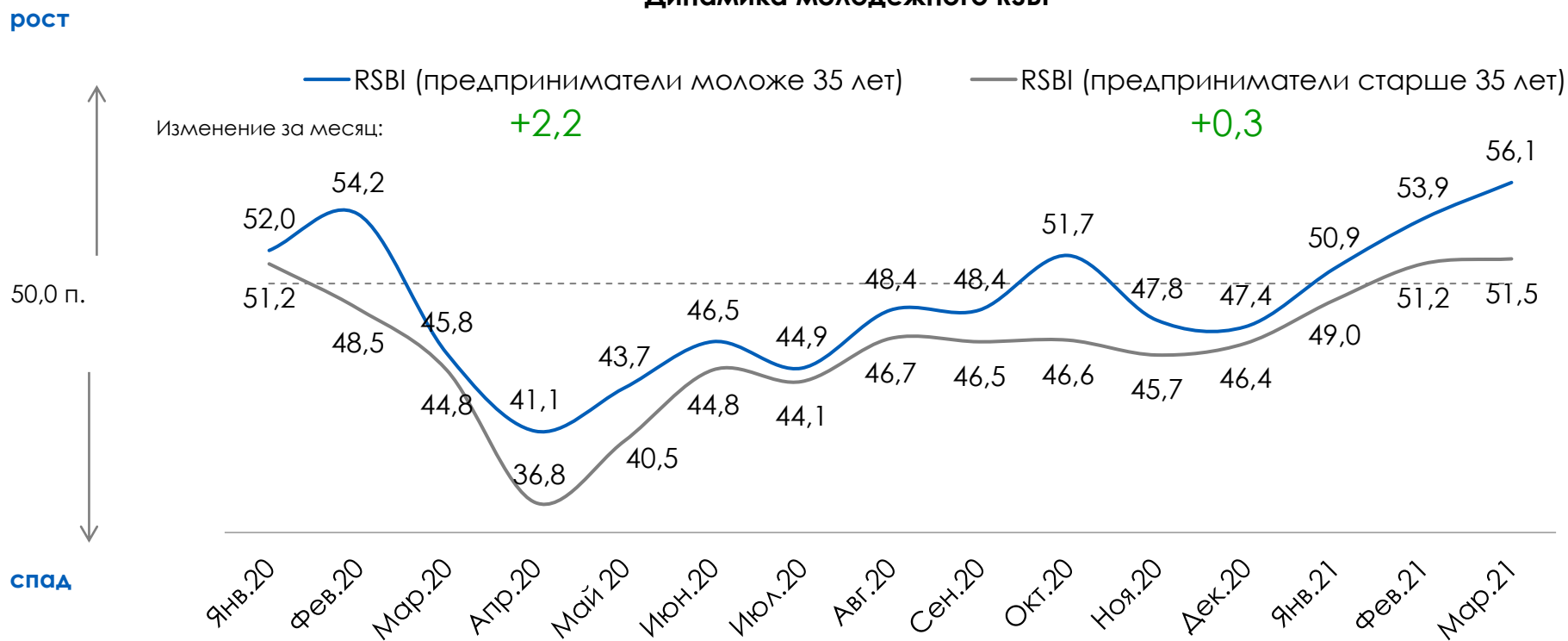
Динамика индекса RSBI по размерам бизнеса



Молодые предприниматели растут удвоенными темпами

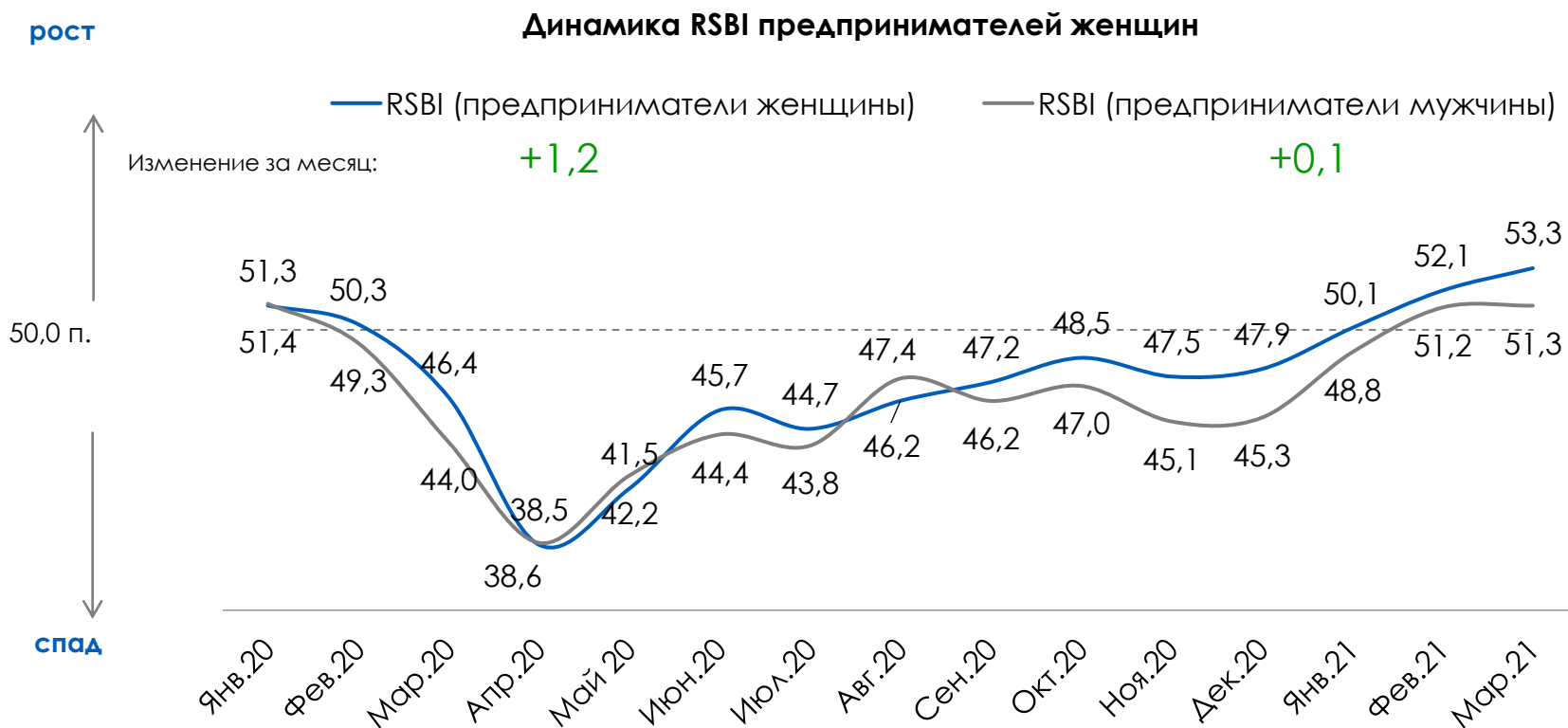
- Исторически предприниматели моложе 35 лет ведут бизнес более уверенно и имеют более высокие показатели индекса. В марте индекс молодых предпринимателей усилил отрыв от бизнесменов 35+
- Деловая активность МСБ всех возрастов продолжает расти

Динамика молодежного RSBI



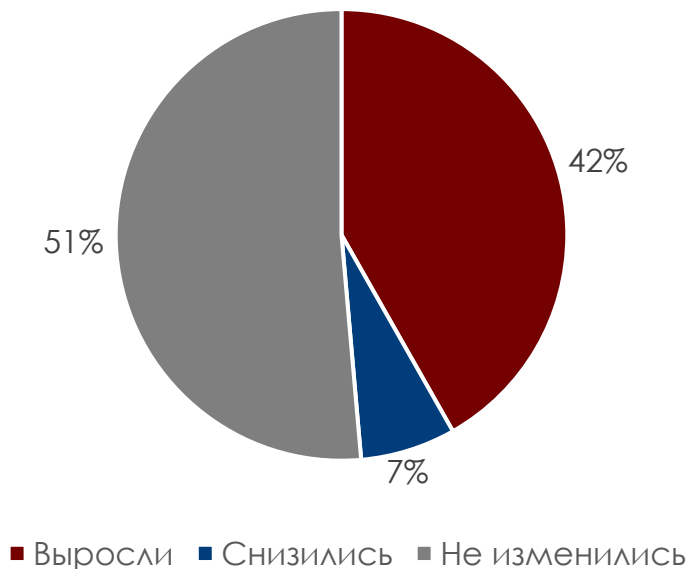
Женщины-предприниматели продолжают отмечать более высокую доступность кредитов

- RSBI предпринимателей женщин и мужчин в марте снова отдалились: женщины вырвались вперед за счет более высоких показателей доступности кредитов, кадровой политики и продаж

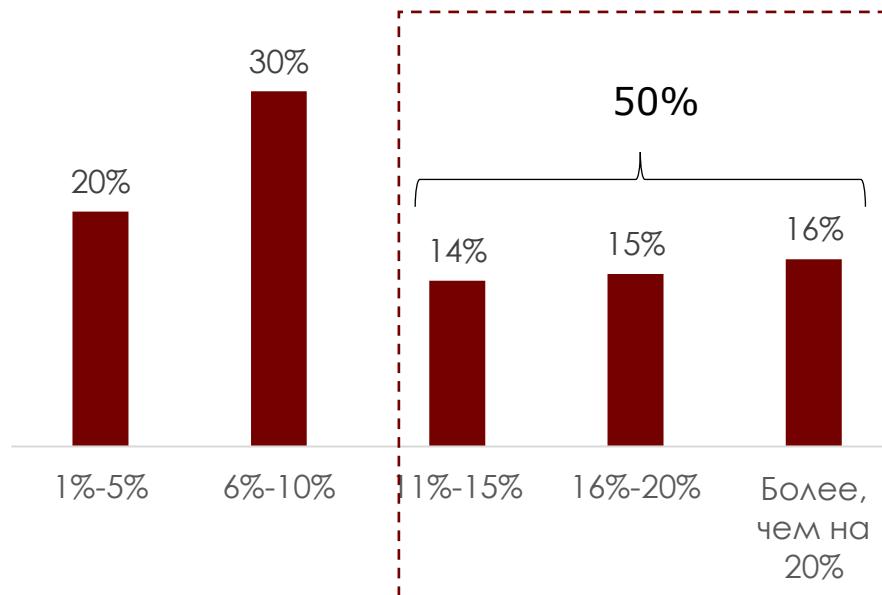


Инфляция: более 40% МСБ увеличили цены на товары и услуги за последние 3 месяца

Изменение цен на товары и услуги МСБ за последние 3 месяца



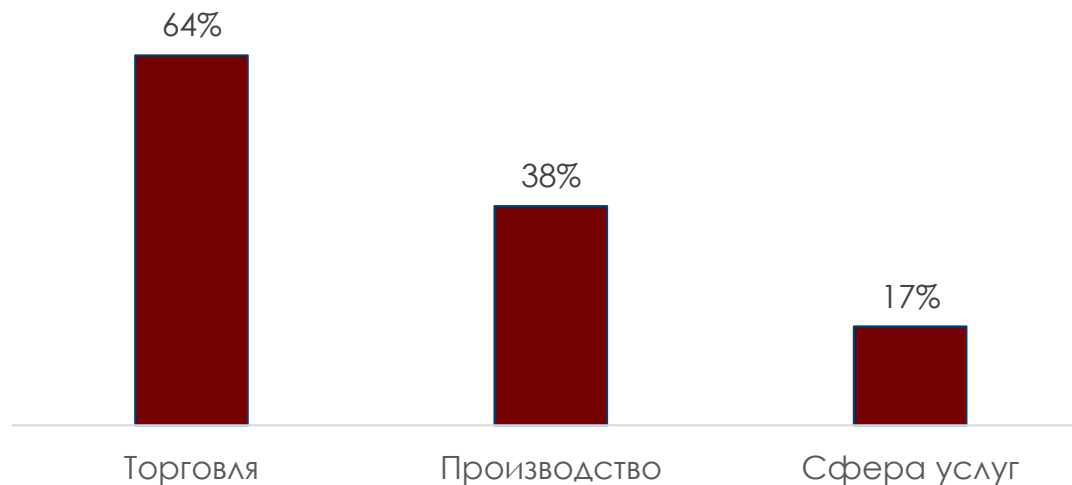
Насколько выросли цены на товары и услуги МСБ за последние 3 месяца
(% от тех, кто увеличивал цены)



- Из-за роста цен в экономике решили проверить в рамках индекса RSBI динамику цен у МСБ
- Средний рост цен на товары и услуги МСБ за последние 3 месяца составил 15,5%

Инфляция: Сильнее всего рост цен замечен в торговом сегменте - у двух третей предприятий

Рост цен на товары и услуги МСБ за последние 3 месяца по отраслям
(среди тех, кто увеличивал цену)



- Предприятия сферы торговли вынуждены повышать отпускные цены из-за роста цен поставщиков в условиях низкой рентабельности. Обратная ситуация наблюдается у сферы услуг: цены не увеличивают, поскольку боятся потерять клиентов в условиях сильной конкуренции

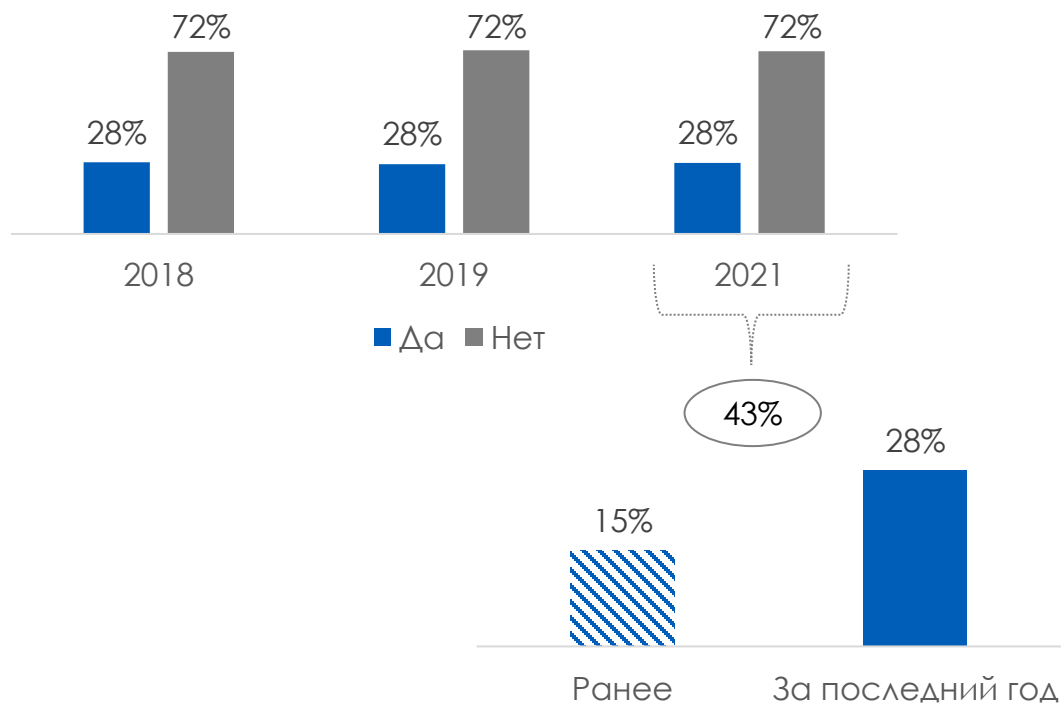
Инфляция: 88% МСБ из поднявших цены отметили рост закупочных цен поставщиков



- МСБ не являются источником инфляции, но транслируют результат роста цен в других смежных секторах
- Оценки МСБ подтверждает макроэкономическая статистика. Индекс цен производителей промышленной продукции на конец февраля вырос до 10,7% г/г, в то время как на конец 2020 года составлял 3,6% г/г

Госзакупки: Доля активных участников госзакупок удивительно постоянна (28%), а вообще такой опыт есть у 43% МСБ

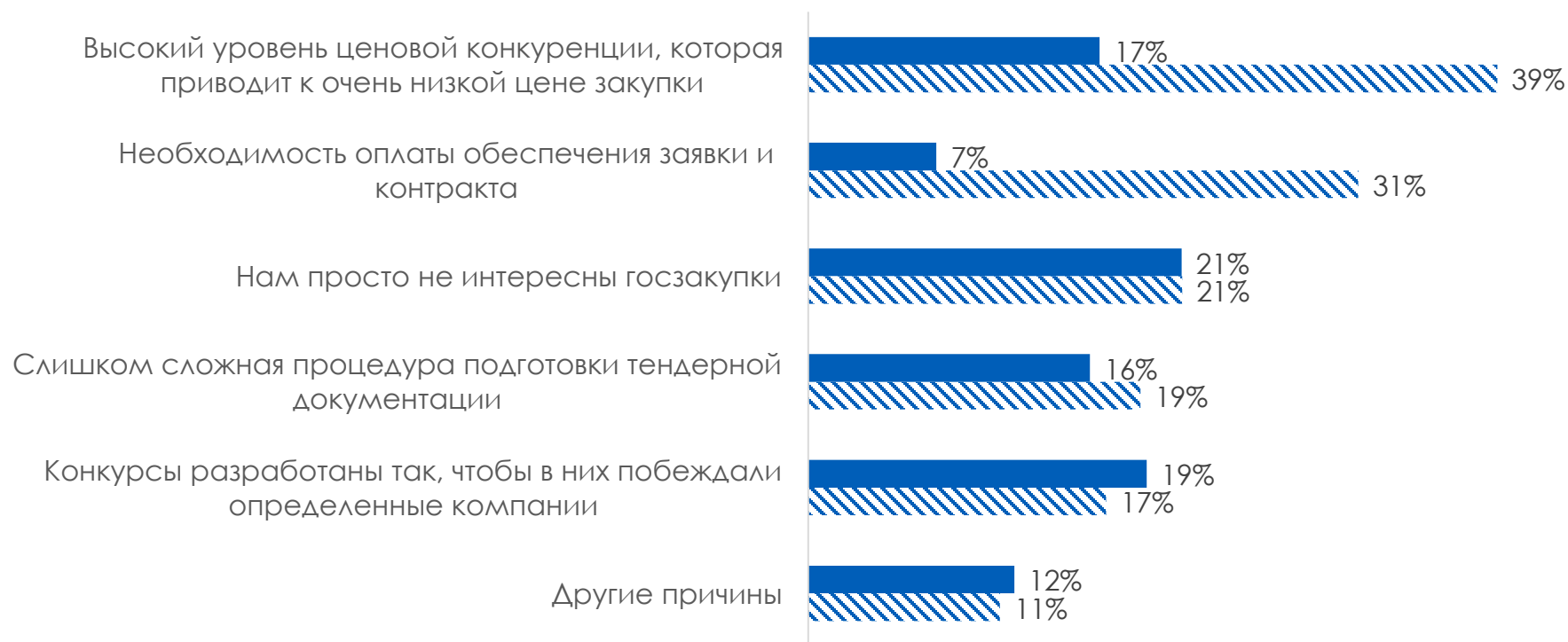
Опыт участия МСБ в госзакупках



- Госзакупки интересны стабильно менее трети МСБ из-за невысокой маржинальности

Госзакупки: Общие причины, по которым МСБ не участвовали в госзакупках

Причины по которым не участвовали в госзакупках
(сумма не равна 100%)

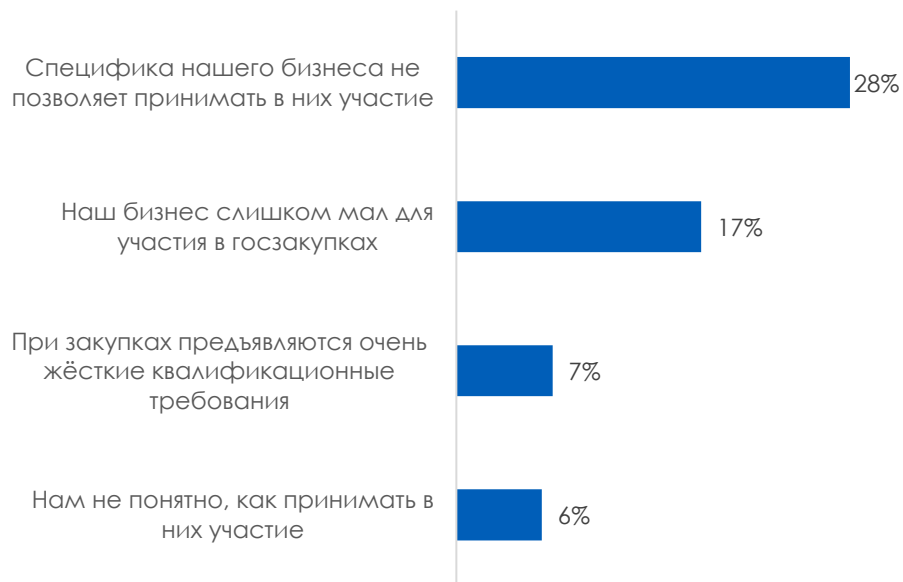


- МСБ, ранее участвовавшие в госзакупках и те, кто не участвовал никогда, дают совершенно разные оценки по причинам отказа
- МСБ, имеющие опыт участия отмечают высокую конкуренцию и необходимость обеспечения заявки, а никогда не участвовавшие выделяют predeterminedность конкурсов как основное препятствие

Госзакупки: Отличающиеся причины, по которым МСБ не участвовали в госзакупках

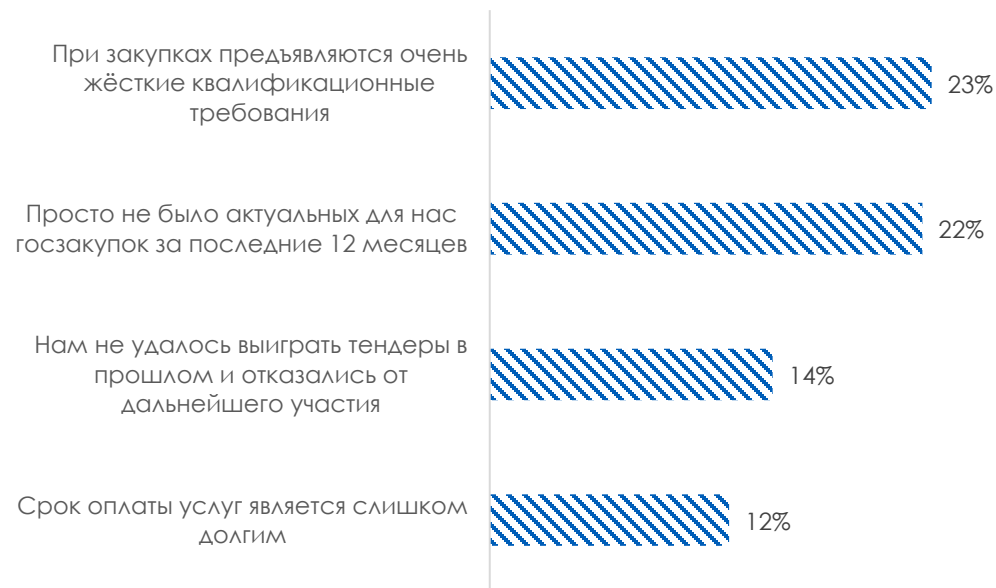
Причины по которым никогда не участвовали в госзакупках

(среди тех, кто не участвовал никогда, сумма не равна 100%)



Причины по которым не участвовали в госзакупках последние 12 месяцев

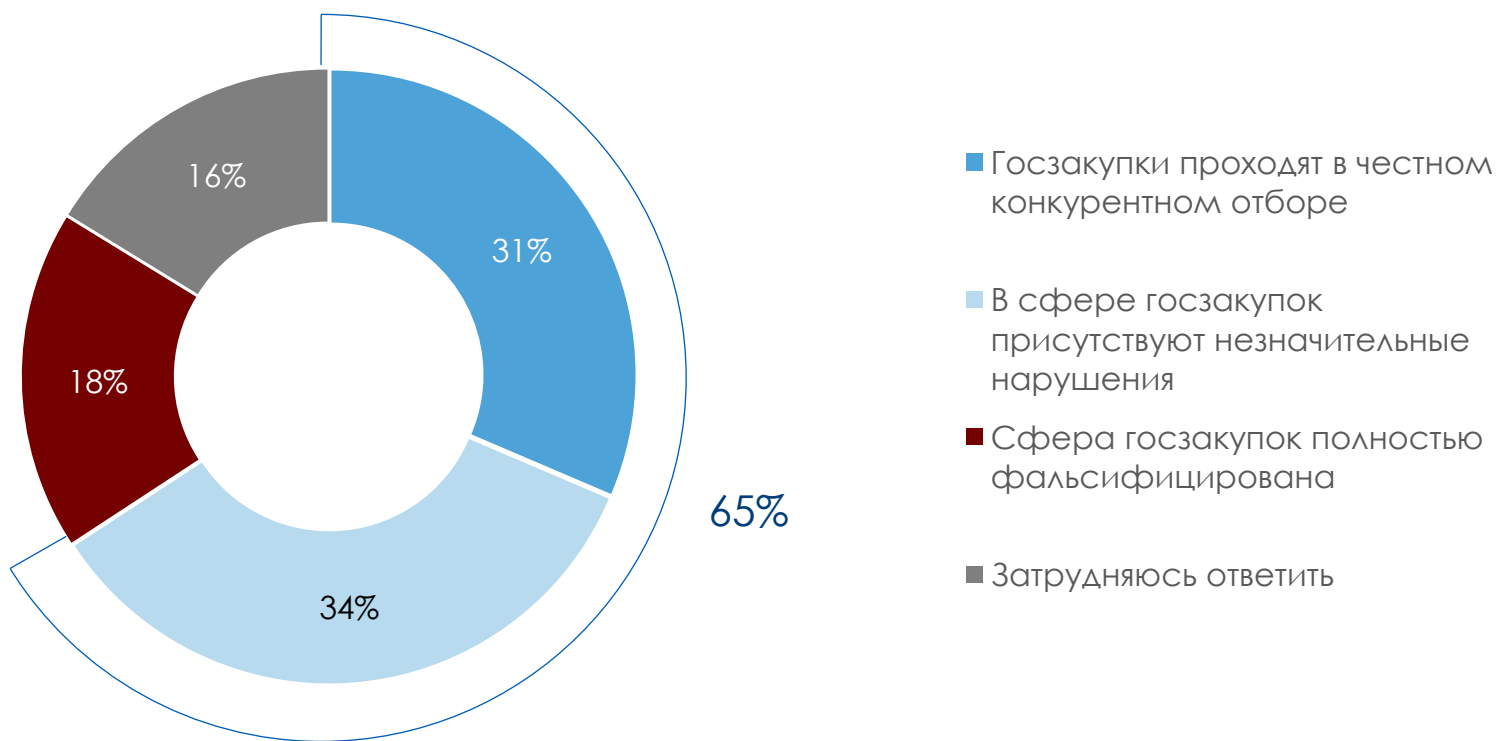
(среди тех, кто ранее участвовал, сумма не равна 100%)



- Большинство МСБ, никогда не принимающих участие в госзакупках, просто не могут этого делать из-за специфики бизнеса

Госзакупки: Две трети МСБ считают, что госзакупки проходят честно или с незначительными нарушениями

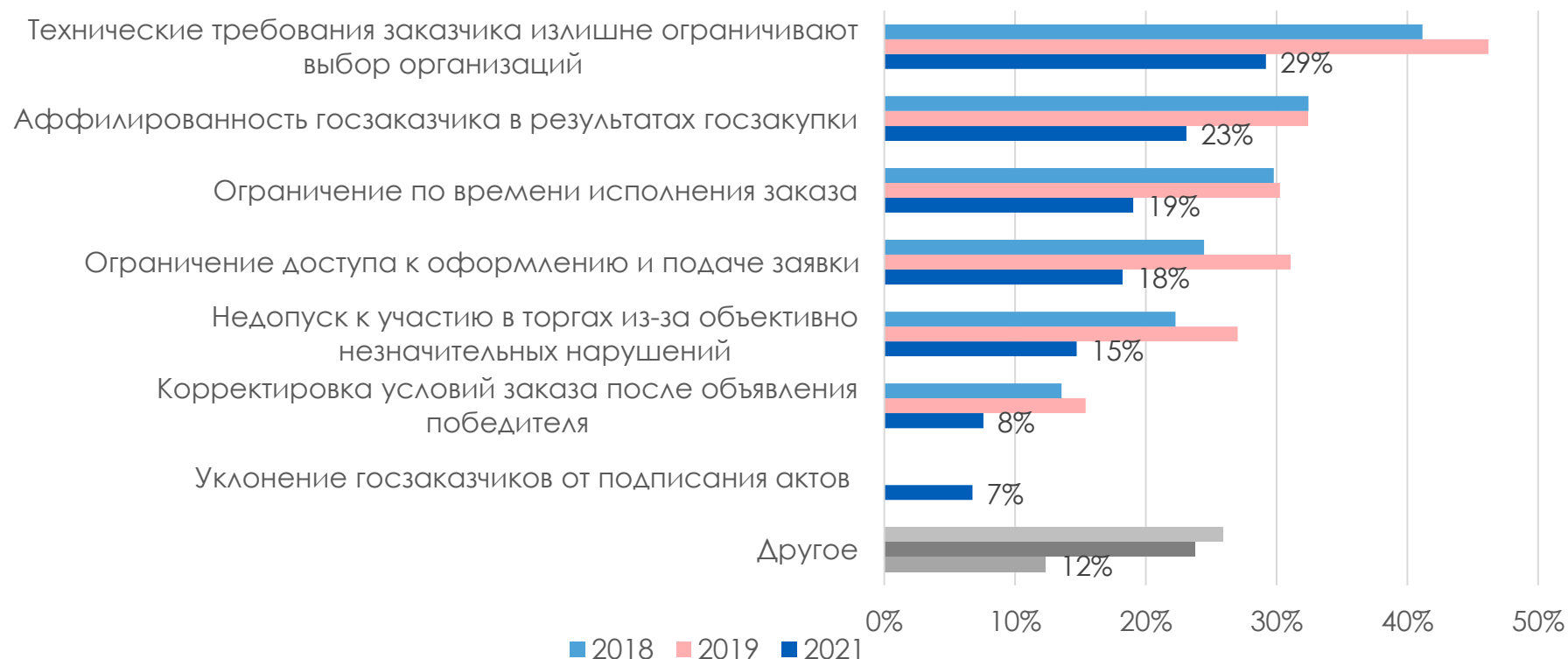
Оценка МСБ сферы госзакупок
(среди тех, кто участвовал)



- Зачастую МСБ воспринимают процедуру нечестной из-за непонимания условий участия и тонкостей отдельных тендеров


Госзакупки: Все меньше МСБ отмечают нарушения процедуры госзакупок

С какими видами нарушений процедуры госзакупок сталкивались МСБ
(среди тех, кто участвовал)




- Почти каждый третий МСБ отмечает излишние требования заказчиков в качестве ограничения участников в тендерах

Приложение 1. Что из себя представляет индекс RSBI

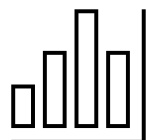


- **Что показывает:** Замеряет деловую активность в сегменте МСБ. Является опережающим индикатором ситуации в экономике РФ




- **Как читать:** Значение индекса выше 50,0 п. свидетельствует о росте деловой активности, ниже 50,0 п. – о ее снижении

Пример: Индекс RSBI в марте 2021г. находится выше 50 пунктов, что указывает на рост деловой активности в сегменте МСБ



- **Какая периодичность и история:** выходит с марта 2014 г. С 2020 года рассчитывается ежемесячно, публикуется 20 числа следующего месяца. Ранее рассчитывался ежеквартально



- **Корреляция RSBI с ВВП составляет 70%**

Приложение 2. Фактические и ожидаемые значения компонент индекса RSBI за февраль и март 2021 г.

			RSBI общий	RSBI микро- бизнес	RSBI малый бизнес	RSBI средний бизнес	RSBI торговля	RSBI производство	RSBI сфера услуг	RSBI молодежный	RSBI женское предпр-во
Продажи	Фактическое значение	март	33,0	26,2	38,3	42,2	32,0	34,6	32,8	36,8	33,2
		февраль	28,9	24,1	31,4	39,7	27,4	31,6	28,5	34,8	28,1
	Ожидаемое значение	март	56,0	55,1	57,2	55,5	54,7	55,2	58,2	64,9	58,4
		февраль	53,3	50,3	54,2	62,5	51,6	54,5	54,5	60,8	52,2
Кадры	Фактическое значение	март	48,8	45,7	51,2	53,1	48,6	50,4	47,6	50,9	50,0
		февраль	46,9	42,8	50,7	50,3	48,1	47,6	44,7	45,7	48,1
	Ожидаемое значение	март	58,3	57,1	59,9	57,5	56,2	61,5	58,2	64,2	57,8
		февраль	55,8	53,2	58,0	59,1	55,2	56,5	56,0	59,4	54,5
Кредиты	Фактическое значение	март	54,8	48,4	59,4	65,4	55,3	58,8	51,0	55,9	59,0
		февраль	58,3	48,9	65,7	71,1	61,1	62,5	51,3	58,2	63,2
Инвестиции	Фактическое значение	март	53,7	48,7	58,1	58,8	53,9	55,6	51,8	56,6	53,0
		февраль	53,6	46,1	60,2	61,3	53,9	59,7	48,2	53,4	52,9
	Ожидаемое значение	март	61,6	58,7	64,3	63,8	62,0	62,4	60,3	66,1	59,4
		февраль	61,7	57,6	66,3	62,5	59,5	66,6	60,3	62,1	59,1

Спасибо за внимание!

Подробнее с материалами вы сможете ознакомиться на странице нашего сайте:



<https://www.psbank.ru/Business/RSBI>

